



Šála Klára

Projekt je zaměřený na: rozvoj komunikačních dovedností, zrakového a sluchového vnímání, rozvoj pozornosti a soustředěnosti, rozvoj jemné motoriky a grafomotoriky, rozvoj fantazie, rozvoj předmatematických představ, rozvoj logického uvažování rozvoj samostatnosti i spolupráce

1. Přečtete si básničku

- rozvoj sluchového vnímání – sluchová pozornost, sluchová paměť, rozvoj řečových dovedností

Byla jednou jedna šála, jmenovala se šála Klára.

Když začalo venku sněžit, nebudete tomu věřit...

Ta naše šála Klára, byla za to velmi ráda.

Sníh a mráz se jí líbí, ven by chtěla aspoň chvíli..


Sama jít ale nemůže, kdo ji s tím tedy pomůže?

Kamarádů měla mnoho a to bylo přesně ono!

Čepice, rukavice a kombinéza, ze skříně ven vylezla.

My jsme tví kamarádi, venku budeme s tebou rádi!

Vyrazili tedy všichni ven, vyrazili s úsměvem.



2. Práce s textem

- rozvoj sluchového vnímání – rozvoj rytmizace, rozvoj sluchové analýzy a syntézy, rozvoj předmatematických dovedností, rozvoj řečových dovedností

- Rýmují se tato slova? Co je to rým?

ŠÁLA – KLÁRA

KAMARÁDI – KOMBINÉZA

RÁDI – KAMARÁDI

NEMŮŽE – POMŮŽE

VĚŘIT – KLÁRA

- Kolik slabik má slovo... Vytleskej a spočti.

KLÁRA

KAMARÁDI

KOMBINÉZA

ŠÁLA

SNÍH

MRÁZ

- Diskuze – co bylo dál, když se šála dostala se svými kamarády ven?

(dáme dítěti prostor, aby se vyjádřilo – rozvíjíme tím u dítěte představivost a zvládnout vyjádřit se)

3. Zahrajte si pantomimu

- rozvoj logického uvažování, rozvoj pohybových dovedností - nápodoby

Poznáš, jestli tvoje maminka nebo tatínek lyžuje, bruslí nebo staví sněhuláka? Uhodne tatínek nebo maminka i to, co děláš ty? Zkuste to.



4. Najdi správné dvojice

- rozvoj zrakového vnímání, rozvoj koordinace oko-ruka



5. nakresli, co v zimě nejraději děláš

- rozvoj grafomotoriky, upevnění správného úchopu tužky, rozvoj fantazie

6. Seznam pracovních listů

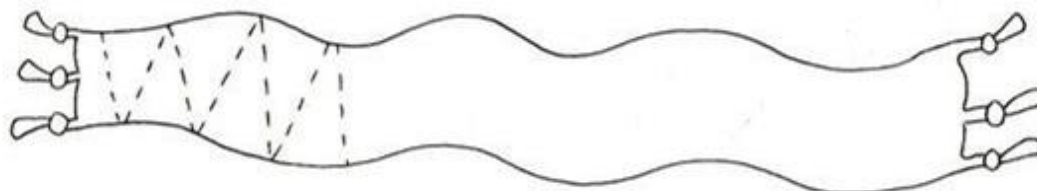
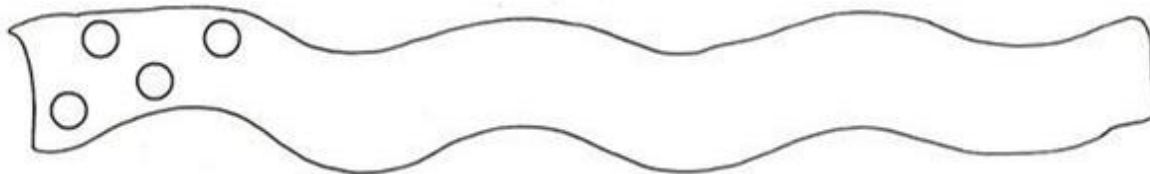
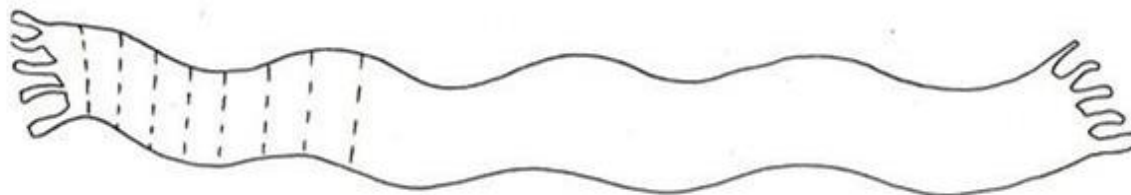
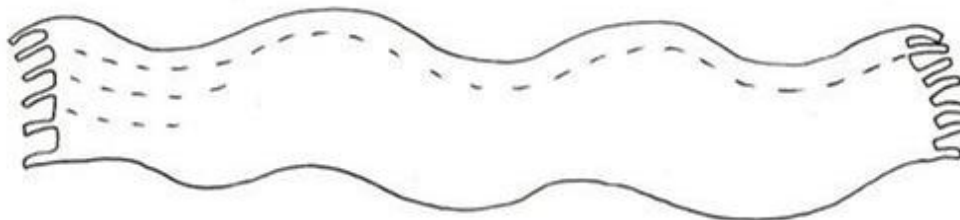
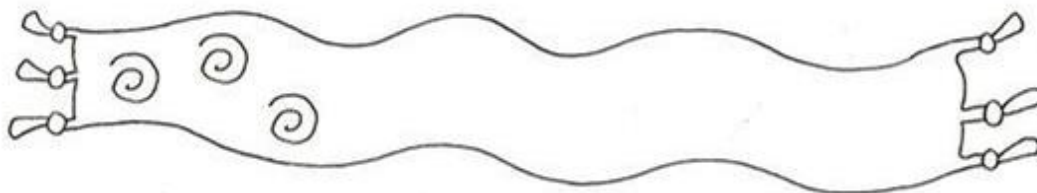
- Ozdob šály
- Puntíky šály Kláry
- Co si oblečeš ke sportování?



Ozdeb šály

- rozvoj grafomotoriky, upevnění správného úchopu tužky

Děti jdou sáňkovat na kopec. Promíchaly si ale šály a teď neví, kterou si mají vzít. Přiřaď čarou šály k dětem a k jejich čepicím. Poté doplň vzory na šálách a obrázek vybarvi.





Puntíky šály Kláry – vybarvi puntíky tak, aby měla:

5 zelených puntíků

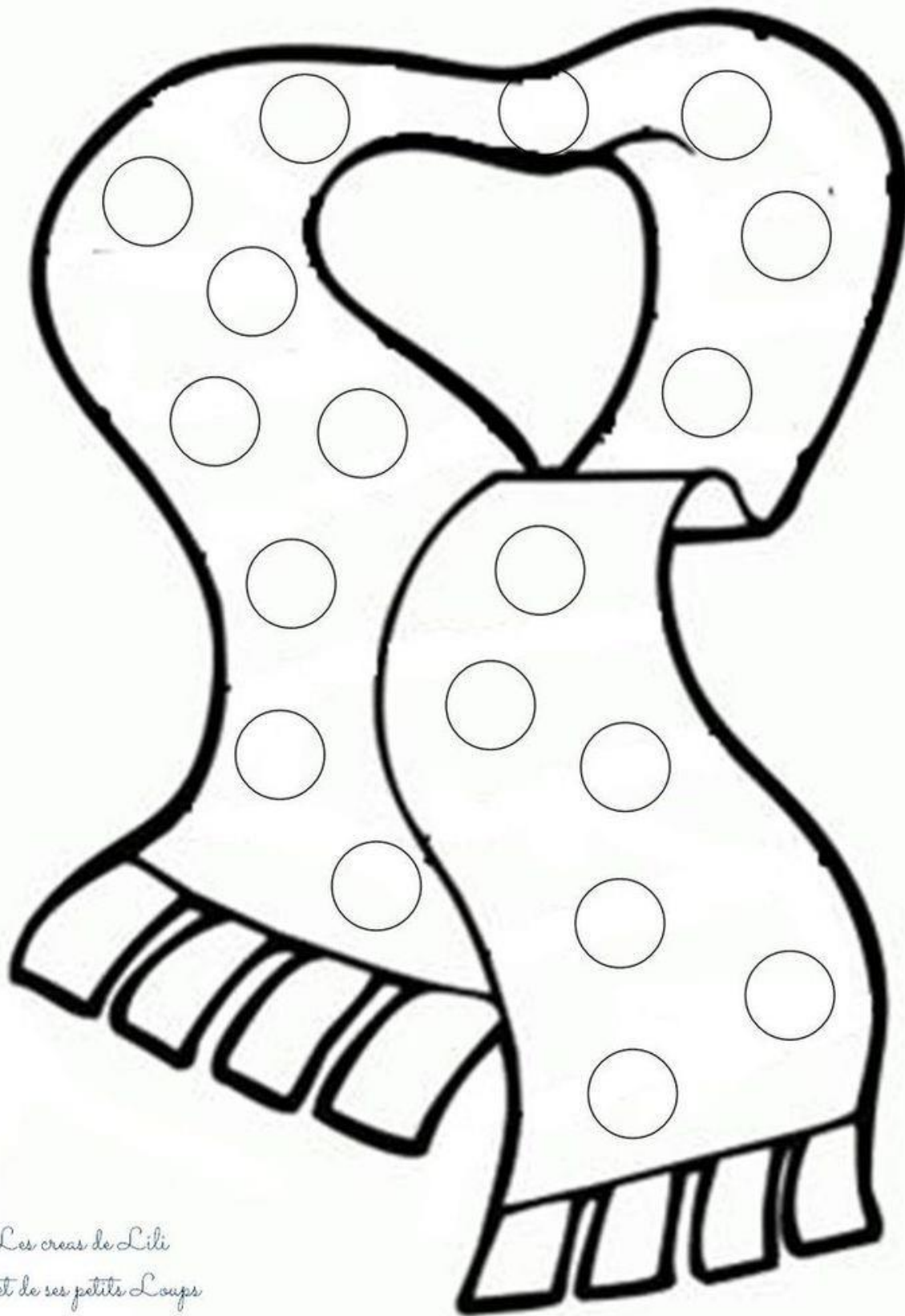
3 červené puntíky

2 modré puntíky

4 žluté puntíky

4 oranžové puntíky

- rozvoj pozornosti a soustředěnosti, rozvoj předmatematických představ





Co si oblečeš ke sportování?

- rozvoj logického uvažování

CO SI OBLEČU?

• V každé skupince vybarvi pouze věc určenou pro zimní sporty.
Co všechno si oblečeš na sánkování, lyžování nebo bruslení ty?